

Installationshandbuch für SharePoint 2010

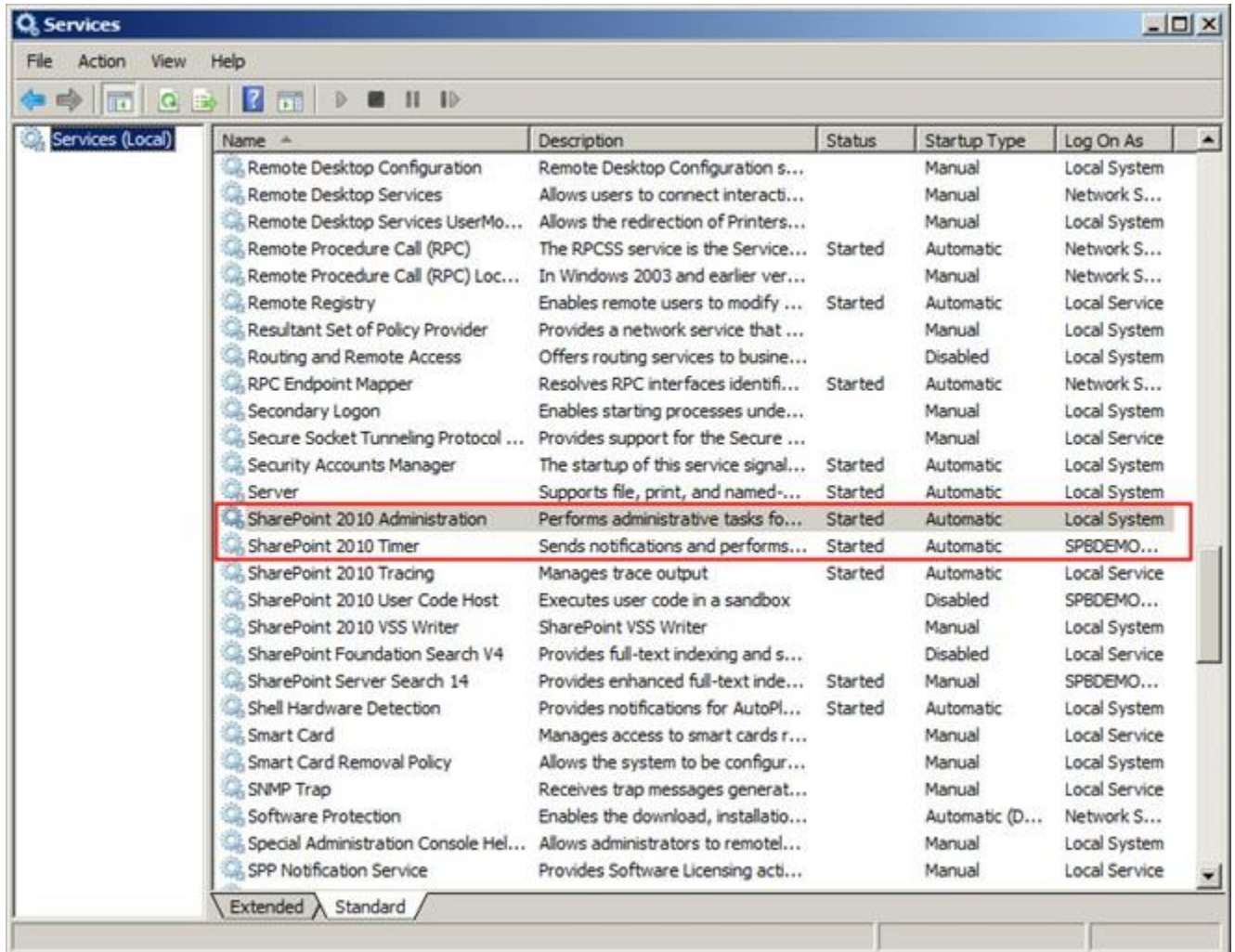
Systemanforderung

Microsoft SharePoint Foundation 2010 oder Microsoft SharePoint Server 2010.

Installation

Hinweis:

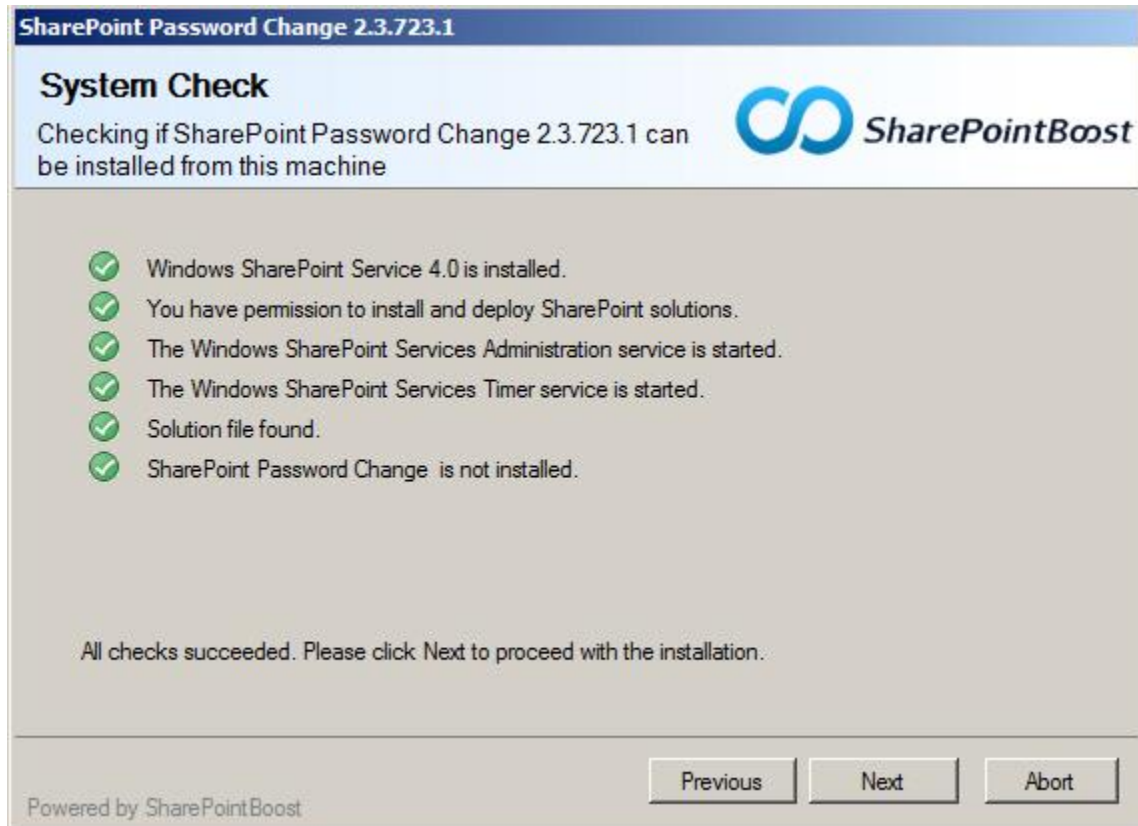
Sie müssen der SharePoint Farmadministrator sein, um "SharePoint 2010 Administration" und "SharePoint 2010 Timer" in Dienstverwaltung zu starten. Bevor sie das Produkt installieren, bitte stellen Sie sicher, dass die in dem Screenshots markierte Dienste schon gestartet werden.



Laden Sie das gewünschte Produkt von BoostSolutions herunter. Führen Sie "Setup.exe" von der Zip-Datei aus



Es wird gecheckt, ob Ihr System alle erforderliche Anforderungen trifft, um BoostSolutions Produkt zu installieren. Nach der Überprüfung klicken Sie "Weiter".




Bitte wählen Sie eine oder mehrere Webanwendungen aus. Danach klicken Sie auf "Weiter"

SharePoint Password Change 2.3.723.1

Farm Deployment Targets

Please select one or more web applications



Web Applications:

- http://demo:3737/ (Central Administration)
- http://demo/ (SharePoint - 80)

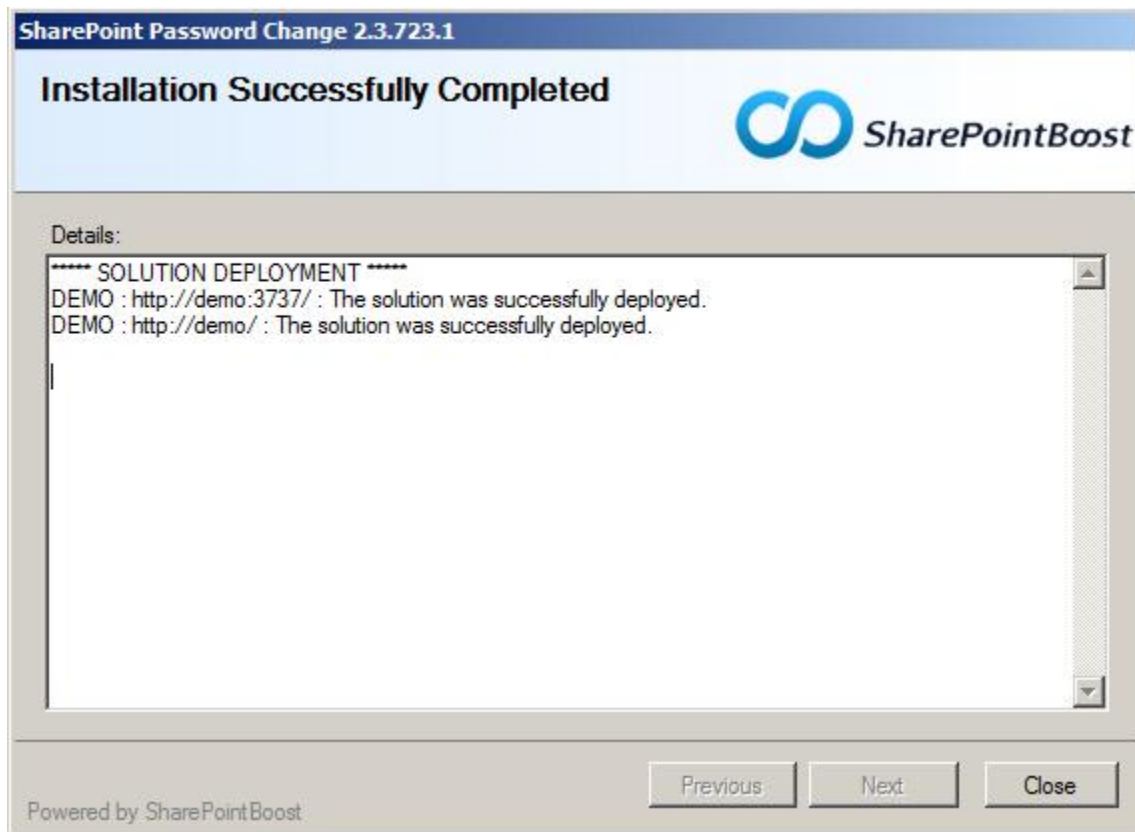
Automatically activate features.

Please click the Next button to start the installation process.

Powered by SharePointBoost

Previous Next Abort

Nach erfolgreicher Installation werden Details angezeigt, in welchen Webanwendungen Ihr BoostSolutions Produkt installiert wurde.



Aktivierung

Nach der Installation, das Produkt muss aktiviert werden. Um dies zu machen, melden Sie als Websitesammlungsadministrator an, dann öffnen Sie "Websiteeinstellungen" in Dropdownliste von "Websiteaktionen" .



Klicken Sie weiter auf "Websitesammlungsfeatures" im Bereich "Websiteverwaltung" in Zentraladministration



Websiteverwaltung


- Landes-/Regionaleinstellungen
- Websitebibliotheken und -listen
- Benutzerbenachrichtigungen
- RSS
- Suchbarkeit und Offlineverfügbarkeit
- Websites und Arbeitsbereiche
- Workflows
- Workfloweinstellungen
- Bereichseinstellungen für verwandte Hyperlinks
- Terminologiespeicherverwaltung



Websitesammlungsverwaltung






- Sucheinstellungen
- Suchbereiche
- Stichwörter der Suche
- Schlagwörter für FAST Search
- Herauf- und Herabstufung der FAST Search-Website
- Benutzerkontext von FAST Search
- Papierkorb
- Websitesammlungsfeatures**
- Websitehierarchie
- Überwachungseinstellungen für Websitesammlungen
- Überwachungsprotokollberichte
- Portal-Websiteverbindung
- Websitesammlungsrichtlinien
- Inhaltstypveröffentlichung
- Visuelles Upgrade
- Hilfeeinstellungen
- SharePoint Designer-Einstellungen

In der Featureliste, klicken Sie auf die Schaltfläche "Aktiv" neben dem Produkt, das Sie verwenden wollen.

Websiteaktionen ▾ 

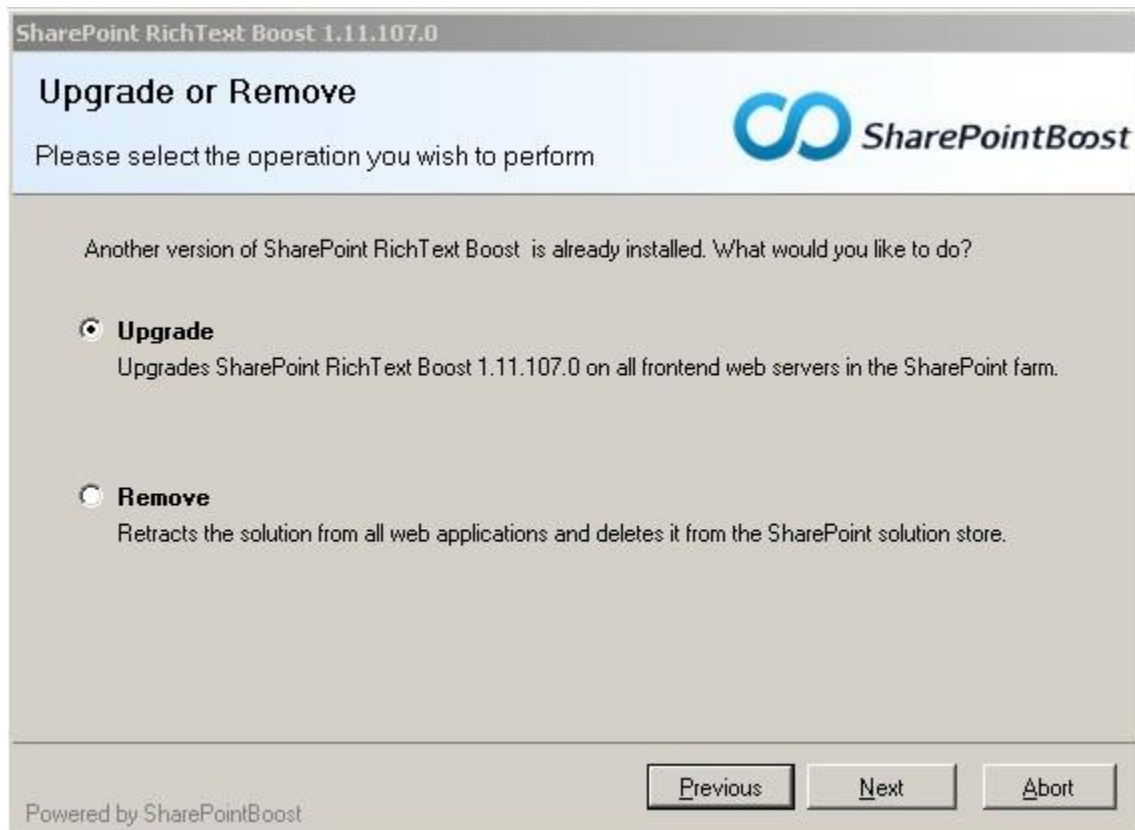
Microsoft **SharePoint** 2010 Websitesammlungsverwaltung ▸ Features

SharePointBoost

Name	Status
 Text Size Zoom 1.2.826.0	<input type="button" value="Deaktivieren"/> <input type="button" value="Aktiv"/>
 AD Administration 1.4.1223.0	<input type="button" value="Deaktivieren"/> <input type="button" value="Aktiv"/>
 AD Information Sync 2.0.0819.0	<input type="button" value="Deaktivieren"/> <input type="button" value="Aktiv"/>
 Alert Reminder Boost 2.1.1119.1	<input type="button" value="Deaktivieren"/> <input type="button" value="Aktiv"/>
 Batch Check In 1.7.1201.0	<input type="button" value="Deaktivieren"/> <input type="button" value="Aktiv"/>

Produkt-Upgrade

Laden Sie zuerst die neueste Version des Produkts herunter. Führen Sie den Installer aus, wählen Sie dann "Upgrade" während der Installation.

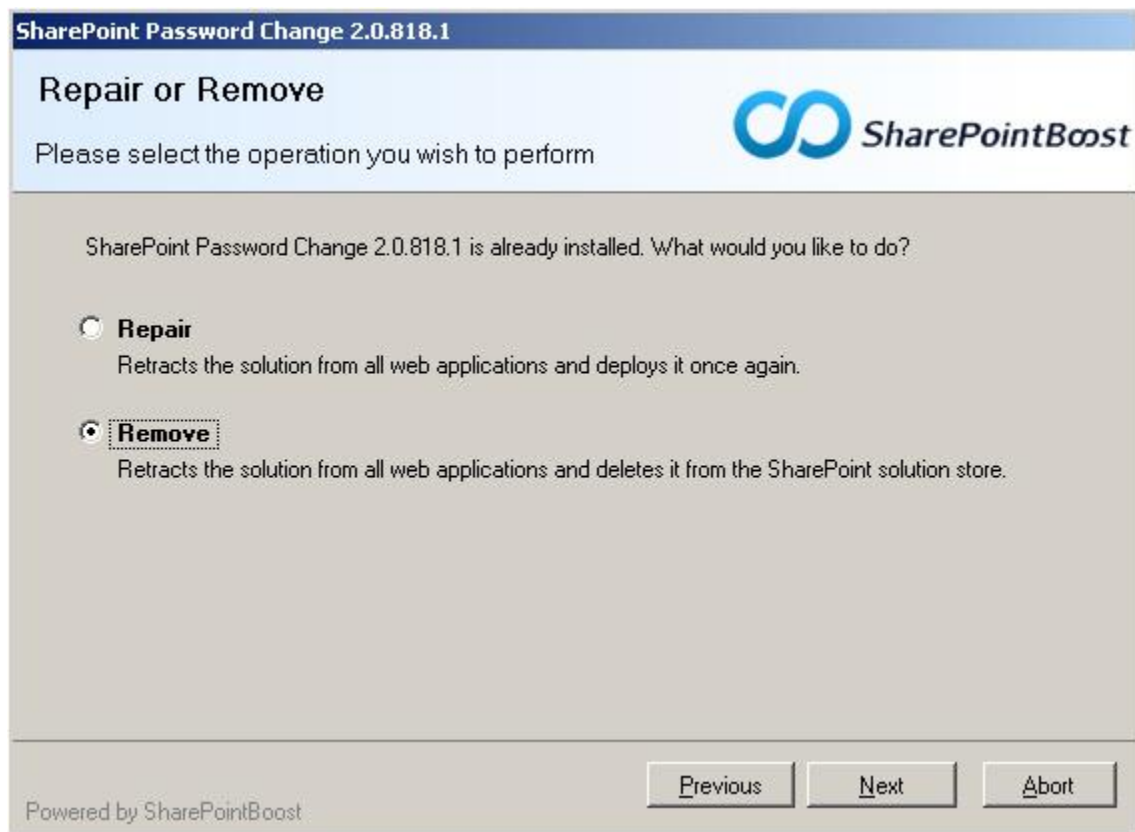


Sie müssen die alte Version nicht entfernen. Nach dem Upgrade werden alle Einstellungen beibehalten.

Deinstallieren des BoostSolutions Produkts

Um BoostSolutions Produkt zu deinstallieren, führen Sie die "Setup.exe"-Datei aus. Falls Sie diese Datei schon gelöscht haben, laden Sie bitte erneut auf unsere Website <http://www.boostsolutions.com/de> herunter.

Bei der Auswahloption "Reparieren" oder "Entfernen" klicken Sie auf "Entfernen". Danach wird BoostSolutions Produkt deinstalliert.



Lizenzverwaltung

Wenn Sie unser kostenloses Tool [BoostSolutions License Management Center](#) noch nicht heruntergeladen haben, bitte laden Sie es jetzt herunter.

Bitte klicken Sie auf den Namen des Produkts auf die Website von "License Management Center"

Lizenzen für alle zurzeit in SharePoint Umgebung installierte Produkte von SharePointBoost verwalten.









Die Anzahl der Benutzer in Farm: 20 Benutzer

Farm-ID: {6063725d-ed07-49d6-9e96-5752d8405beb}

Servercode: 6063725ded0749d69e965752d8405bebd7c02ad526ff4f6dba70b3221e3d7eb8

Lizenzinformation:

Lizenztyp und Farm-ID, Webanwendung-ID oder Servercode herunterladen, um Lizenz zu erwerben.

	AD Administration	1.4.1223.0	Test	<input type="button" value="Registrieren"/>	<input type="button" value="Jetzt kaufen"/>
	AD Information Sync	2.0.0819.0	Test	<input type="button" value="Registrieren"/>	<input type="button" value="Jetzt kaufen"/>
	Alert Reminder Boost	2.1.1119.1	Test	<input type="button" value="Registrieren"/>	<input type="button" value="Jetzt kaufen"/>
	Batch Check In	1.7.1201.0	Test	<input type="button" value="Registrieren"/>	<input type="button" value="Jetzt kaufen"/>
	Cascaded Lookup	4.0.327.0	Serverlizenz	<input type="button" value="Registrieren"/>	<input type="button" value="Jetzt kaufen"/>
	Column/View Permission	3.2.327.0	Test	<input type="button" value="Registrieren"/>	<input type="button" value="Jetzt kaufen"/>
	Cross-Site Lookup	4.0.330.0	Farmlizenz	<input type="button" value="Registrieren"/>	<input type="button" value="Jetzt kaufen"/>
	Lizenztyp:	Farmlizenz			
	Lizenzstatus:	50 Benutzer			
	Lizenzkategorie (Ablaufdatum):	Regulär			
	Anzahl der Benutzer:	20 Benutzer			
	Ablaufdatum des Premiumsupports:	29.05.2013			
	Kalender Rollup	1.2.1024.0	Test	<input type="button" value="Registrieren"/>	<input type="button" value="Jetzt kaufen"/>

Nach der Bezahlung, bitte senden Sie Ihren Servercode, Websitesammlung-ID oder Farm-ID (siehe Screenshots unten) an sale.de@boostsolutions.com, so dass wir für Sie eine Lizenz generieren können.

Lizenzen für alle zurzeit in SharePoint Umgebung installierte Produkte von SharePointBoost verwalten.

Die Anzahl der Benutzer in Farm: 20 Benutzer [Detail](#)

Farm-ID: {6063725d-ed07-49d6-9e96-5752d8405beb}

Servercode: 6063725ded0749d69e965752d8405bebd7c02ad526ff4f6dba70b3221e3d7eb8

Lizenzinformation:

[Lizenzinformation herunterladen](#)

Lizenztyp und Farm-ID, Webanwendung-ID oder Servercode herunterladen.

Lizenzinformation herunterladen

Die Lizenztyp-Information herunterladen und an vertrieb@sharepointboost.de schicken, um Lizenz zu erwerben.

Einen Lizenztyp auswählen

Serverlizenz

Servercode: 6063725ded0749d69e965752d8405bebd7c02ad526ff4f6dba70b3221e3d7eb8

Farmlizenz

Farm-ID: {6063725d-ed07-49d6-9e96-5752d8405beb}
Die Anzahl der Farm-Benutzer: 20 Benutzer


Websitesammlungslizenz

Websitesammlung-ID: [eine Websitesammlung auswählen](#)
Websitesammlung:

Herunterladen

Schließen

Websitesammlungsliste

URL-Suche  Webanwendung:

URL	URL	http://de2010/websites/sharepointboost
/	Titel	SharePointBoost
/my	Beschreibung	
/my/personal/probieren	Primärer Administrator:	GE2010\administrator
/websites/appleTree	E-Mail-Adresse:	
/websites/cvpmarket	Datenbankname	WSS_Content
/websites/deutsche website	Websitesammlung-ID:	ae1e0f95-b0ae-4259-8456-539a3259e114
/websites/permission	Benutzeranzahl in Farm:	8 Benutzer
/websites/sharepointboost	Benutzerdetails:	Benutzerdetails herunterladen

OK Abbrechen

Nachdem Sie die Lizenz von uns bekommen haben, geben Sie bitte den Lizenzcode ein oder laden Sie ihn hoch, dann klicken Sie auf "Registrieren". Wenn die Lizenz gültig ist, bekommen Sie nach der Registrierung die Meldung "Erfolgreich registriert"

Lizenz registrieren oder hochladen

Bitte laden Sie ein Lizenzcode-File hoch oder geben Sie einen Lizenzcode ein, um das Produkt zu aktivieren.

Ein Lizenzcode-File hochladen

C:\Users\Administrator\Desktop\license-CSL-SPB.txt

Durchsuchen...

Lizenzcode eingeben

Registrieren

Schließen

Erfolgreich registriert

 **Erfolgreich registriert**

- ▶ Die Lizenz wurde erfolgreich bestätigt.
- ▶ Vielen Dank, dass Sie sich für SharePointBoost entscheiden haben.

Wenn Sie auf Probleme stoßen oder einen Anspruch auf unser Produkt erheben wollen, kontaktieren Sie support@sharepointboost.de

Schließen